بسمه تعالی



MIMT.MCME.HA.**VER 14**

جدید

راهنمای سامانه توانیران

https://www.tavaniran.ir

در راستای اجرای «قانون حداکثر استفاده از توان تولیدی و خدماتی کشور و حمایت از کالای ایرانی»

پاییز 1402

وزارت صنعت، معدن و تجارت

اداره کل صنایع ماشین آلات و تجهیزات تولید

فهرست عناوین

عنوان	صفحه
مقدمه / اهداف و چشم انداز / قابلیت اختصاصی سامانه	3
خدمات سامانه	4
تعاریف	5
کلیات سامانه	6
نیازمندیهای مشمولین ماده 2 قانون (مربوط به دستگاه های حاکمیتی / نیازمندی)	8
ثبت و بروز رسانی اطلاعات واحدهای تولیدی (توانمندی)	10
ثبت نام توانمندی	10
ثبت و بروز رسانی اطلاعات واحدهای توانمند	14
الف - شرکت های دارای مجوز از وزارت صنعت، معدن و تجارت (پروانه بهره برداری)	15
ب - شرکت های دارای مجوز از وزارت صنعت، معدن و تجارت (اصناف تولیدی)	16
ج - شرکت های دانش بنیان	17
ثبت توانمندی محصول	18
درخواست محصول جدید (آیتم جدید)	20
معادلسازی (مربوط به پروانه بهره برداری های قدیمی)	21
اطلاعات عمق ساخت داخل	21
مشاهده نیازمندی	22
جستجوی پیشرفته / توانمندی - نحوه رفع هشدار "خطا" در سامانه	23
جستجوی نیازمندی	24
دستورالعمل نحوه محاسبه درصد عمق ساخت داخل	25
مصوبات هیات نظارت	30
پرسش و پاسخ	30
لیست راهبران دستگاه های حاکمیتی	32

توجه:

1. لطفاً به منظور حفظ امنیت و استفاده از تمام قابلیت های سامانه از آخرین نسخه مرورگرهای کروم و فایرفاکس استفاده نمایید و از به کارگیری مرورگرIE (اینترنت اکسپلورر) خودداری نمایید.
2. درصورت مشاهده خطا با عنوان " به این وب سایت اجازه بازکردن پنجره را بدهید" جهت ادامه فرایند، لطفا اینجا را (ctrl+کلیک) نمایید. (یا به صفحه 23 قسمت "مشاهده خطا" مراجعه نمایید)
3. راهنمای سامانه، به صورت مرتب در حال بروزرسانی می باشد.



4. موارد حائز اهمیت در سامانه توانیران را می توانید از قسمت اطلاعیه در صفحه اصلی مشاهده نمایید. (طبق عکس زیر)

مقدمه:

بر اساس ماده 4 "قانون حداکثر استفاده از توان تولیدی و خدماتی کشور و حمایت از کالای ایرانی" به شماره ابلاغیه 364/19091 مورخ 1398/03/12 مجلس شورای اسلامی مقرر گردید: "*وزارت صنعت، معدن و تجارت از محل اعتبارات داخلی و با استفاده از سامانه‌های موجود، سامانه متمرکزی را جهت درج فهرست توانمندی‌های محصولات داخلی ساماندهی کند.*" در این راستا وزارت صنعت، معدن و تجارت اقدام به راه اندازی "سامانه توانیران" نمود.
ضمناً متن قانون مذکور در قسمت "قوانین و مقررات" قابل مشاهده می باشد.

اهداف و چشم انداز:

- **توسعه و تعمیق ساخت داخل**
- **مدیریت واردات و هدایت منابع به سمت نیازهای کشور**
- **استقلال و خوداتکایی صنعتی**
- **تقویت و توسعه اقتصاد دانش بنیان با رویکرد نوآوری**
- **تجمیع تقاضا و توسعه سرمایه‌گذاری**
- **تقویت و توسعه درون زایی و برون گرایی در بخش های تولیدی**

قابلیت اختصاصی سامانه:

- **ایجاد پایگاه متمرکز به منظور معرفی واحدهای توانمند**

- ثبت نیازمندی های دستگاههای مشمول قانون
- ارتباط دو سویه و تطابق اطلاعات توانمندی ها و نیازمندی ها

خدمات سامانه:

- جستجوی توانمندی ها و نیازمندیها (قابلیت جستجوی توانمندی‌های ساخت داخل بدون نیاز به ثبت نام در سامانه)
- دسترسی به اطلاعات پیمانکار طراحی و ساخت نظام فنی و اجرایی کشور (قابلیت جستجوی پیمانکاران داخلی دارای مجوز از سازمان برنامه و بودجه جهت ارجاع کار)
- دسترسی به اطلاعات طراحی و ساخت خدمات فنی و مهندسی (مشاهده فهرست دارندگان مجوز خدمات فنی و مهندسی وزارت صنعت، معدن و تجارت جهت ارجاع کار)
- فهرست کالای ایرانی؛ برابر ماده **17** قانون فهرست محصولات داخلی و کالاهای ایرانی



ضرورت توانیران

این سامانه براساس جزء (۱) بند الف ماده (۴) قانون حداکثر استفاده از توان تولیدی و خدماتی کشور و حمایت از کالای ایرانی، مصوب ۱۳۹۸/۲/۱۵ جهت معرفی توانمندیهای داخلی (کالا و خدمات)
راه اندازی گردیده است.این سامانه به دنبال ایجاد فرصت برای داخلی سازی نیازهای وارداتی کشور می باشد.
امید است این اقدام گامی بلند در مسیر شکوفایی و رونق تولید باشد.

قابل توجه تولیدکنندگان و مشمولین ماده 2 قانون:

به دلیل برخط (آنلاین) بودن اطلاعات سامانه توانیران، تاییدیه مجوز فعالیت پس از ثبت نام و بروزرسانی اطلاعات توسط واحدهای تولیدی و خدماتی، صرفاً از طریق جستجوی سامانه در قسمت خدمات سامانه مقدور می باشد. فلذا سامانه مجوز و تاییدیه ثبت نام ارائه نمی دهد.

تعاریف:

کالا : محصولی که فرآیند مصرف آن از فرآیند تولیدش قابل تفکیک است و مالکیت آن می‌تواند از یک شخص به شخص دیگری منتقل شود.

خدمت : محصولی که فرآیند مصرف آن از فرآیند تولید یا ایجاد آن قابل تفکیک نباشد، شامل انواع تغییرات سفارشی و خاص که به درخواست مشتری در وضعیت، شکل، موقعیت و مکان اشیاء یا اشخاص صورت پذیرد و شامل انواع خدمات مشاوره، آموزشی و درمانی یا انواع پیمانکاری از جمله پیمانکاری احداث، پیمانکاری ترابری، پیمانکاری تعمیر، نگهداری یا بهره‌برداری می‌شود.

محصول داخلی: عبارت از کالای تولیدشده یا خدمتی که با طراحی متخصصان ایرانی یا به طریق مهندسی معکوس یا انتقال دانش فنی و فناوری آن به‌منظور ایجاد ارزش افزوده در داخل کشور انجام می‌شود.

عمق ساخت داخل: میزان سهم عوامل تولید و نهاده‌های به‌کاررفته در فرآیند ساخت محصول داخلی که در قلمرو جغرافیایی کشور ایجاد شده باشد.

کد آیسیک (ISIC): کد آیسیک یا سیستم بین المللی طبقه بندی استاندارد صنایع به معنای کدگذاری به روش ساده و دقیق برای تعیین هویت کالا، قطعات، مدارک و اموال است. در این حالت درختواره‌ای از محصولات نمایش داده می‌شود و می‌توانیم از بین آن‌ها محصول موردنظر خود را انتخاب کنیم. فیلد جستجو نیز همچنان وجود دارد و می‌توانیم جستجو روی درخت انجام دهیم.

توجه داشته باشید که در درختواره موجود، فقط مجاز به انتخاب محصولاتی هستیم که هیچ‌گونه فرزندی ندارند (برگ‌ها) پس از انتخاب از درختواره، گزینه تایید را انتخاب نمایید.

نکته: کد آیسیک در پروانه بهره برداری شرکت های دارای مجوز از وزارت صنعت، معدن و تجارت با عنوان " شماره شناسایی کالا" موجود می باشد.

کد HS : کد تعرفه گمرکی (8 رقمی) است که در "کتاب مقررات صادرات و واردات" (سال جاری) درج گردیده است.

ضرورت ثبت نام واحدهای توانمند در سامانه توانیران:

طبق بند ب ماده 5 قانون مذکور: دستگاه‌های موضوع ماده (2) این قانون مکلفند کالاها و خدمات مورد نیاز طرح (پروژه) را از فهرست توانمندی‌های داخلی مندرج در سامانه موضوع ماده (4) این قانون تأمین کنند. خرید کالاها و خدمات خارجی (اعم از آنکه از بازار داخلی یا خارجی خریداری شوند) که محصولات با مشخصات مندرج در سامانه توانمندی‌های داخلی مشابه آنها وجود دارد، ممنوع است.

کلیات سامانه توانیران:

1- خدمات سامانه :

2-1- **قابلیت های عمومی**: در این بخش کاربران می‌توانند بدون نیاز به ثبت نام از خدمات سامانه به شرح ذیل استفاده نمایند.

- **قابلیت جستجوی توانمندی/ نیازمندی**: اطلاعات واحدهای صنعتی دارای پروانه بهره برداری از وزارت صمت، اصناف و شرکت های دانش بنیان وارد شده است. کاربران می‌توانند بر اساس نام بنگاه، نام توانمندی، نام استان، و یا جستجو براساس درخت صنایع (طبقه بندی آیسیک) توانمندی‌های ساخت داخل را مشاهده نمایند. همچنین امکان جستجوی نیازمندی نیز در این قسمت فراهم گردیده است.
- **جستجوی پیمانکار اطلاعات عوامل نظام فنی و اجرایی کشور**: در این بخش کاربران می‌توانند فهرست پیمانکاران مجاز ایرانی مورد تایید سازمان برنامه و بودجه را مشاهده نمایند. لازم به ذکر این فهرست از طریق ارتباط با سامانه سازمان برنامه و بودجه کشور می‌باشد و براساس قانون، ارجاع کار به اساس این فهرست مورد بررسی قرار می‌گیرد.
- **جستجوی پیمانکار خدمات فنی و مهندسی** : فهرست واحدهایی که دارای مجوز خدمات فنی و مهندسی از وزارت صمت هستند در این قسمت بارگذاری و قابل نمایش است.
- **فهرست کالای ایرانی** : برابر ماده 17 قانون، فهرست محصولات داخلی و کالای ایرانی جهت تامین کالاهای مصرفی و مصرفی بادوام، درج و قابل بهره برداری می باشد.



- **قوانین و مقررات** : قانون حداکثر استفاده از توان تولیدی کشور برای اطلاع عموم در این قسمت بارگذاری شده است.
- **نظرات و پیشنهادات** : در این قسمت کاربران پس از مطالعه "پرسش های متداول" می‌توانند اشکالات، نظرات و یا پیشنهادات خود را از طریق تماس تلفنی، ارسال ایمیل و یا پیامک با پشتیبان سامانه مطرح نمایند.

قابلیت‌های اختصاصی :

اطلاعات این بخش از طریق ثبت نام در سامانه تکمیل می‌گردد و شامل دو بخش ثبت توانمندی‌ها و اعلام نیازمندی‌ها می‌باشد :

ثبت و تکمیل توانمندی‌ها :

واحدهای تولیدی، که دارای پروانه بهره برداری از وزارت صنعت،معدن و تجارت هستند با ثبت نام در سامانه می‌توانند نسبت به تکمیل اطلاعات خود در این قسمت اقدام نمایند. کاربران پس از ثبت نام در سامانه می‌توانند اطلاعات توانمندی‌ها و تولیدات خود را تکمیل نمایند. اطلاعات تکمیل شده در این بخش علاوه براینکه در قسمت تطابق اطلاعات نیازمندیها استفاده می‌شود در بخش خدمات سامانه نیز بصورت آنلاین در اختیار ذینفعان قرار می‌گیرد.

لازم به توضیح است که شرکتهای توانمند تولیدی جهت ثبت نام در سامانه توانیران ضرورت دارد، نسبت به اخذ یکی از مجوزهای فوق (پروانه بهره برداری از وزارت صنعت، معدن و تجارت ، اصناف تولیدی یا دانش بنیان) اقدام نمایند. در غیر اینصورت امکان ثبت نام مقدور نمی باشد.

تاکید می گردد اطلاعات مربوط به پیمانکارانی که از طریق سازمان برنامه و بودجه (https://sajar.mporg.ir/) یا وزارت صنعت، معدن و تجارت مجوز اخذ نموده اند مورد تایید سامانه توانیران می باشد. فلذا پیمانکاران طراحی و ساخت نظام فنی و مهندسی و همچنین شرکت های مهندسان مشاور(به طور کلی پیمانکارانی که از طریق سازمان برنامه و بودجه یا وزارت صنعت، معدن و تجارت مجوز اخذ نموده اند) نیازی به ثبت نام در سامانه ندارند.

❊ **مناقصه گران محترم توجه داشته باشند که سامانه توانیران جهت ثبت اطلاعات توانمندی برای واحدهای تولیدی/ خدماتی بوده و ضرورتی به ثبت نام پیمانکاران در سامانه توانیران وجود ندارد. (رجوع به قسمت پرسش و پاسخ، سوال 8)**

ضمناً شرکت های تامین کننده، امکان ثبت نام ندارند.

الف – نیازمندیهای مشمولین ماده 2 قانون (مربوط به دستگاه های حاکمیتی):

دستگاه های مشمول ماده 2 قانون (نیازمندیها):

کلیه دستگاه های حاکمیتی که مشمول ماده 2 قانون می باشند می بایست از طریق راهبران دستگاه های مرکزی نسبت به اخذ نام کاربری اقدام نمایند. لیست راهبران در قسمت انتهای همین راهنما، به صورت جدول با عنوان " لیست راهبران دستگاه های حاکمیتی" قابل مشاهده می باشد.

نکته مهم : طبق اطلاعیه شماره 1 (ارائه شده در صفحه اصلی سامانه)، کالاهای مصرفی و مصرفی بادوام، نیازی به درج در سامانه توانیران و اخذ مجوز از هیات نظارت بر قانون ندارد و لازم است طبق ماده (17) قانون و دستورالعمل‌های وزارت‌خانه‌های مربوط از جمله فرآیند ثبت سفارش عمل شود. درج در سامانه توانیران صرفاً مربوط به کالاها و خدمات خارجی مورد نیاز **طرحها (پروژه‌ها)** و همچنین **نیازهای دوران بهره‌برداری** می باشد.

راهنمای مشمولین ماده 2 قانون:

پس از اخذ نام کاربری و رمز عبور (از راهبر دستگاه) و وارد شدن به سیستم، دسترسی های کاربران به عنوان نیازمند فعال می شود. پس از لاگین شدن، راهنمای مشمولین ماده 2 قانون در قسمت دوم راهنما، قابل مشاهده می شود. لازم به توضیح است که لیست راهبران دستگاه های حاکمیتی در اواخر راهنما، پیوست گردیده است.



پس از کلیک بر روی قسمت " راهنمای مشمولین ماده 2 قانون" با وارد شدن به قسمت راهنما، 4 فایل قابل مشاهده می باشد.



1- معرفی سامانه توانیران: معرفی اجمالی سامانه توانیران می باشد.

2- راهنمای راهبری دستگاه های اجرایی: نحوه ایجاد زیرمجموعه برای هر دستگاه تشریح گردیده است . (**مخصوص راهبران دستگاه**)

3- راهنمای ثبت نیازمندی محصول : نحوه ثبت نیازمندی محصول، مرحله به مرحله تشریح گردیده است.

4- راهنمای ویدیویی ثبت نیازمندی محصول: نحوه ثبت نیازمندی محصول، توضیح داده شده است.

ضمناً راهنمای سامانه (راهبری دستگاه های اجرایی و ثبت نیازمندی محصول) به صورت دوره ای در حال بروزرسانی می باشد که پس از رویت ورژن جدید، می توانید نسبت به دانلود بروزترین راهنما، اقدام نمایید.

لازم به توضیح است که" لیست راهبران دستگاه های حاکمیتی" در اواخر راهنما، پیوست گردیده است

ب – ثبت و بروز رسانی اطلاعات واحدهای توانمند (مربوط به واحدهای توانمند تولیدی):

مراحل ثبت و بروزرسانی اطلاعات واحدهای توانمند در سامانه توانیران به شرح زیر می باشد:

1. ثبت نام (کد ملی مدیرعامل)
2. بروزرسانی مشخصات بنگاه (واحد تولیدی)
3. ثبت توانمندی (محصول)

ثبت نام توانمندی :

کاربران با استفاده از این بخش امکان ثبت نام در سامانه را خواهند داشت. برای این مورد، با انتخاب گزینه «ثبت نام» از صفحه اصلی وارد بخش ثبت نام خواهند شد. بخش اول «اطلاعات شخصی» شامل نام و نام خانوادگی، کد ملی (مدیرعامل)، شماره همراه، آدرس رایانامه می باشد. نام کاربری همان کد ملی است.





پس از موفقیت آمیز بودن ثبت اطلاعات، یک کد فعالسازی به شماره همراه وارد شده ارسال می شود که در بخش بعد باید با استفاده از آن حساب کاربری خویش را فعال نماید. شکل های زیر مراحل ثبت نام تا فعالسازی حساب کاربری را نمایش می دهد.

توضیحات مربوط به نحوه ثبت نام

- نام و نام خانوادگی متقاضی باید کامل و با حروف فارسی باشد، چرا که این نام با کد ملی مطابقت داده خواهد شد.
- کد ملی به عنوان نام کاربری شما در سامانه خواهد بود و باید دقیق وارد شود.
- آدرس ایمیل باید از دامنه های ثبت شده داخل کشور باشد. همچنین باید دقیق باشد، چرا که در صورت فراموشی کلمه عبور، پیوند بازنشانی به همان آدرس ارسال خواهد شد.
- شماره همراه با فرمت ***-*******09 خواهد بود، این شماره حتما باید با کد ملی مالک آن مطابقت کند و حتما باید پیامک های تبلیغاتی آن فعال باشد.در غیر این صورت با خطای ثبت نام مواجه خواهید شد
- اطلاعات کاربری سامانه هنگام ورود به سامانه مورد نیاز خواهد بود.نام کاربری همان کد ملی شماست.
- جهت افزایش امنیت حساب کاربری، رمز عبور را ساده انتخاب **ننمایید** .از کاراکترهای بزرگ و کوچک و عدد استفاده نمایید
- در صورت ناخوانا بودن کد امنیتی captcha گزینه «تغییر» را انتخاب نمایید تا تصویر تغییر نماید.
- پس از انتخاب گزینه «تایید» کد فعالسازی به شماره همراه شما ارسال خواهد شد و سامانه صفحه فعالسازی حساب کاربری را نمایش خواهد داد.
- در صورتی که به هر دلیل (قطعی ارتباط اینترنت، عدم دریافت کد فعالسازی، بستن صفحه فعالسازی حساب کاربری در مرورگر و ...) امکان فعالسازی حساب کاربری را نداشتید، دوباره از قسمت «ثبت نام» اقدام نمایید. در این صورت اطلاعات کاربری شما اعم از کلمه عبور همان اطلاعات انتخابی در **بار اول ثبت نام** خواهد بود.

فعالسازی حساب کاربری

در صفحه فعالسازی حساب کاربری، شماره ملی (شناسه کاربری) به کاربر نمایش داده خواهد شد. با ورود کد فعالسازی و رمز عبور انتخابی در مرحله قبل امکان فعالسازی را خواهد داشت .**پس از موفقیت آمیز بودن فعالسازی، متقاضی امکان ورود به سامانه و استفاده از امکانات تکمیل پرونده بنگاه و اعلام نیازمندی را خواهد داشت.**



اگر فعالسازی به صورت صحیح صورت بگیرد کاربر باید فرم موفقیت آمیز بودن و **«پایان ثبت نام»** به شکل زیر را مشاهده



نماید.

پس از پایان ثبت نام، نسبت به ثبت اطلاعات شرکت و تکمیل توانمندیها طبق شرح زیر اقدام نمایید.

ورود به سامانه

متقاضیان پس از ثبت نام در سامانه جزو کاربران سامانه هستند. برای ورود به سامانه از لینک «ورود» در صفحه اصلی استفاده می‌شود. کلمه عبور همان کلمه ای است که در هنگام ثبت نام انتخاب شده است.

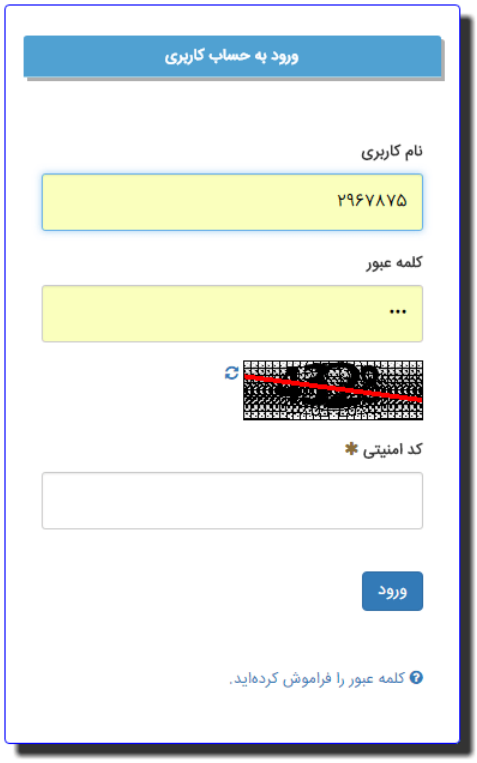

تذکر: جهت تغییر کلمه عبور می توانید از قسمت منوی کاربر، بر روی نام خود کلیک نموده، در قسمت "تنظیمات حساب من"، نسبت به تغییر کلمه عبور خود اقدام نمایید.

ضمناً امکان ثبت نام مجدد با کد ملی یا آدرس پست الکترونیکی تکراری وجود ندارد. در صورتی که ثبت نام صورت گرفته باشد به صورت خودکار به مرحله "ورود" خواهید رفت.

ثبت و بروزرسانی اطلاعات (توانمندیها):

کاربر واحدهای توانمند پس از ورود به صفحه شخصی خود، منوهای زیر را مشاهده می نماید:

1 - تکمیل اطلاعات بنگاه / ثبت توانمندی

2 – جستجوی بنگاه/ توانمندی

3 – جستجوی نیازمندی

1 – تکمیل اطلاعات بنگاه / ثبت توانمندی :

این قسمت شامل دو مرحله به ترتیب: **1- تکمیل اطلاعات بنگاه** **2- ثبت توانمندی محصول** می باشد.

تکمیل اطلاعات بنگاه:

جهت تکمیل اطلاعات بنگاه بر روی قسمت "جدید" کلیک نموده و در ادامه نسبت به بروزرسانی اطلاعات، اقدام نمایید.



پس از کلیک بر روی دکمه جدید، صفحه "افزودن بنگاه" نمایش داده خواهد شد. مشخصات بنگاه شامل یکی از موارد زیر می شود:

الف – شرکت های دارای مجوز از وزارت صنعت، معدن و تجارت (پروانه بهره برداری)

ب - شرکتهای دارای مجوز از وزارت صنعت، معدن و تجارت (مجوز اصناف تولیدی)

ج – شرکت های دارای مجوز غیر از وزارت صنعت، معدن و تجارت (شرکتهای دانش بنیان)

الف – شرکت های دارای مجوز از وزارت صنعت، معدن و تجارت (پروانه بهره برداری):

درصورتی که بنگاه، دارای مجوز پروانه بهره برداری از وزارت صنعت، معدن و تجارت باشد، در قسمت مشخصات بنگاه، گزینه دارای مجوز از وزارت صمت را انتخاب نمایید. در ادامه نسبت به وارد نمودن "شناسه ملی/ کد ملی" اقدام و بر روی قسمت "شناسه کسب و کار"، صرفاً کلیک نمایید.**لازم به توضیح است که "شرکتها" می بایست بر اساس "شناسه ملی شرکت" اطلاعات خود را وارد کنند.**

سامانه به صورت وب سرویسی، اطلاعات شرکت را از «سامانه بهین‌یاب» فراخوانی نموده و پس از چند لحظه، اطلاعات شرکت بارگذاری خواهد شد. پس از اطمینان از صحت اطلاعات نسبت به تکمیل و بارگذاری سایر قسمتها از جمله: آدرس، گواهینامه بنگاه، کاتالوگ و سایر مدارک (درصورت وجود سایر مدارک بنگاه) را اقدام نمایید.

درصورت اطمینان از تکمیل اطلاعات بر روی دکمه "تایید" کلیک نموده تا اطلاعات بنگاه شما ثبت و تکمیل گردد.

***شرکتهایی که جواز تاسیس دارند ، تازمانی که نسبت به اخذ پروانه بهره برداری اقدام ننموده اند ، نمی توانند در سامانه ثبت نام نمایند.**

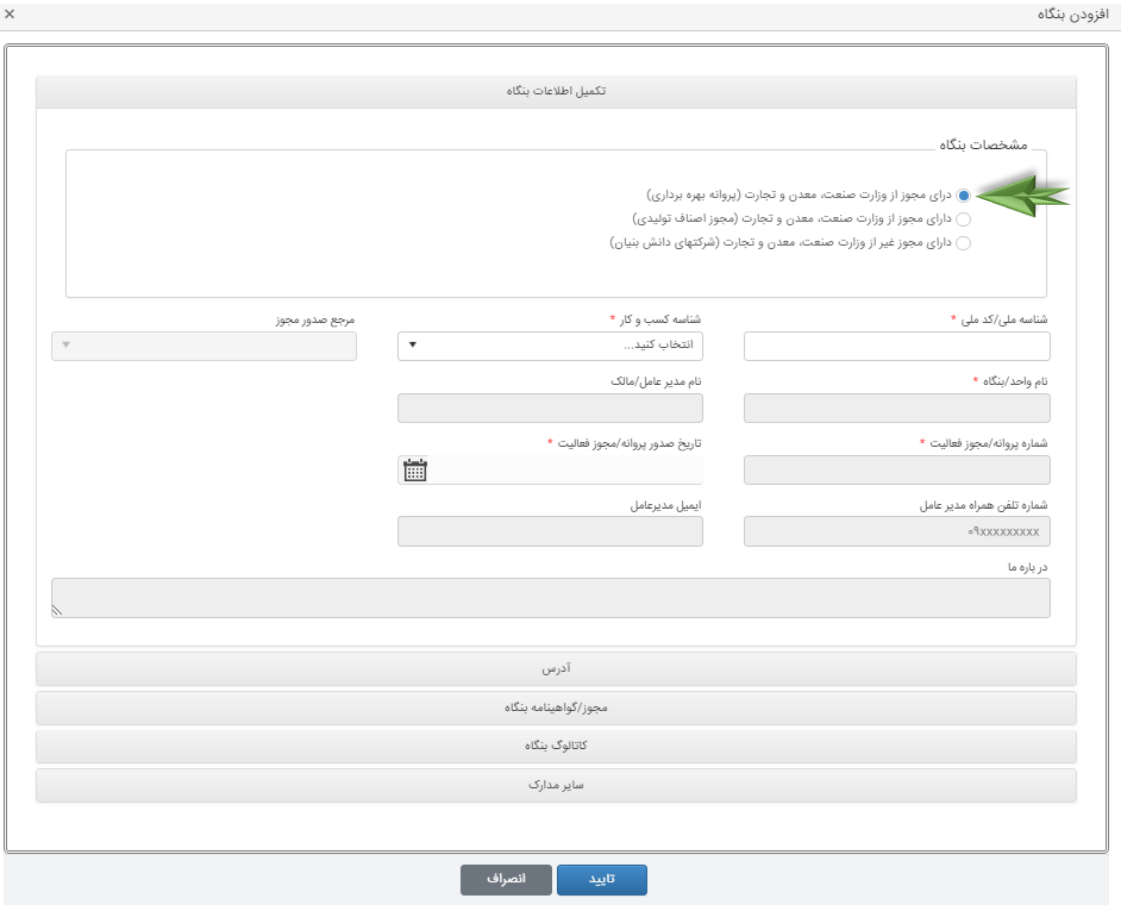

نکته:

1. درصورت مغایرت اطلاعات فراخوانی شده توسط "سامانه بهین یاب" با مشخصات بنگاه، می بایست ابتدا نسبت به بروزرسانی اطلاعات در" سامانه بهین یاب" اقدام نموده و پس از ورود به حساب کاربری خود در "سامانه توانیران" بروی قسمت بروز رسانی کلیک نمایید (طبق عکس زیر)



2. درصورتی که شرکتی دارای 2 یا چند شناسه کسب و کار باشد، ابتدا شناسه ملی / کد ملی را وارد نموده و پس از کلیک بر روی قسمت شناسه کسب و کار، کلیه شناسه کسب و کار شرکت، نمایش داده می شود. در ادامه نسبت به تکمیل هر یک از شناسه کسب و کار به صورت مجزا اقدام نمایید.
3. در بخش آپلود اسناد و مجوزها، می توان انواع فایل با پسوند jpeg ، png، pdf، rar, txt و با حجم مشخص شده را قرار داد.

ب – شرکتهای دارای مجوز از وزارت صنعت، معدن و تجارت (مجوز اصناف تولیدی):

درصورتی که دارای مجوز از اصناف تولیدی هستید، نسبت به وارد نمودن "شناسه صنفی" اقدام و بر روی قسمت "نام مدیرعامل"، صرفاً کلیک نمایید. اطلاعات تکمیلی از سامانه اصناف بارگذاری و نسبت به تکمیل سایر اطلاعات بنگاه (اعم از آدرس، مجوز/گواهینامه بنگاه، کاتالوگ بنگاه و سایر مدارک (درصورت وجود سایر مدارک بنگاه)) اقدام نمایید.

سامانه به صورت وب سرویسی، اطلاعات شرکت را از «سامانه اصناف» فراخوانی نموده و پس از چند لحظه، اطلاعات شرکت بارگذاری خواهد شد. پس از اطمینان از صحت اطلاعات نسبت به تکمیل و بارگذاری سایر قسمتها از جمله: آدرس، گواهینامه بنگاه ، کاتالوگ و سایر مدارک (درصورت وجود سایر مدارک بنگاه) را اقدام نمایید. (طبق عکس زیر)

لازم به توضیح است که انتخاب نام "استان" در قسمت "آدرس" ضروری می باشد.

در بخش آپلود اسناد و مجوزها، می توان انواع فایل با پسوند jpeg ، png، pdf، rar, txt و با حجم مشخص شده را قرار داد.

درصورت اطمینان از تکمیل اطلاعات بر روی دکمه "تایید" کلیک نموده تا اطلاعات بنگاه شما ثبت و تکمیل گردد.

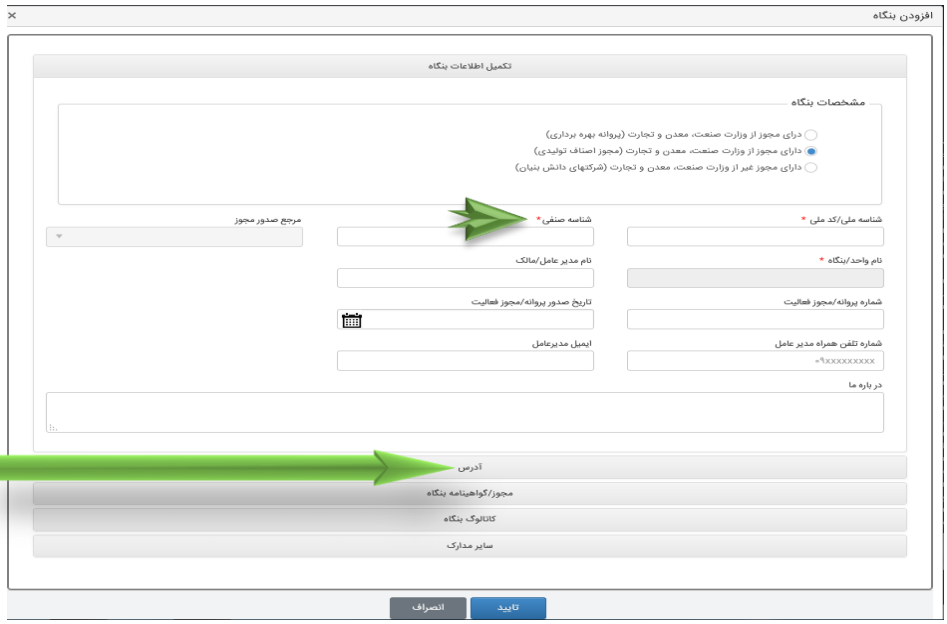

درج نام استان در این قسمت ضروری می باشد

ج – شرکت های دارای مجوز غیر از وزارت صنعت، معدن و تجارت (شرکتهای دانش بنیان):

درصورتی که مجوز شما غیر از وزارت صمت باشد (شرکتهای دانش بنیان) گزینه دارای مجوز از دستگاهی به جز وزارت صمت را انتخاب نمایید.

سپس نسبت به وارد نمودن شناسه ملی/ کد ملی اقدام و بر روی قسمت نام واحد، صرفاً کلیک نمایید. **لازم به توضیح است که "شرکتها" می بایست بر اساس "شناسه ملی شرکت" اطلاعات خود را وارد کنند.**

لازم به توضیح است که انتخاب نام "استان" در قسمت "آدرس" ضروری می باشد.

سامانه به صورت وب سرویس، اطلاعات شرکت را از سامانه های مربوطه فراخوانی نموده و پس از چند لحظه، اطلاعات شرکت بارگذاری خواهد شد. پس از اطمینان از صحت اطلاعات، نسبت به تکمیل سایر قسمتها از جمله: آدرس، گواهینامه بنگاه، کاتالوگ و سایر مدارک (درصورت وجود سایر مدارک بنگاه) اقدام نمایید. در بخش آپلود اسناد و مجوزها، می توان انواع فایل با پسوند jpeg ، png، pdf، rar, txt و با حجم مشخص شده را قرار داد.

تکمیل اطلاعات "شماره پرونده/مجوز فعالیت" و "تاریخ صدور پرونده/مجوز فعالیت" برای بنگاه های غیر از وزارت صمت اختیاری می باشد.

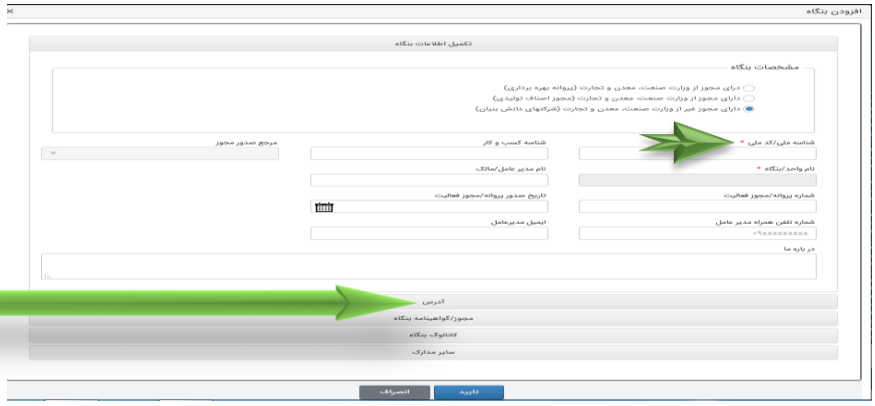

درج نام استان در این قسمت ضروری می باشد

ثبت توانمندی محصول:

پس از تکمیل اطلاعات بنگاه، بر روی گزینه "ثبت توانمندی" کلیک نمایید.



پس از کلیک بر روی "ثبت توانمندی" طبق شرح زیر اقدام نمایید:

❖ **شرکتهای دارای پروانه بهره برداری** :

در ادامه بر روی گزینه "ویرایش" کلیک و نسبت به تکمیل اطلاعات محصول اقدام نمایید. لازم به توضیح است که اطلاعات شرکت های دارای پروانه بهره برداری، از طریق سامانه بهین یاب فراخوان و در سامانه بارگذاری می شود.

ضمناً امکان درج محصول جدید در سامانه توانیران وجود ندارد، فلذا می بایست نسبت ثبت محصول جدید در پروانه بهره برداری (سامانه بهین یاب) اقدام نمایید.

❖ **شرکت های اصناف تولیدی و دانش بنیان** :

طبق اطلاعیه شماره 2 (سمت چپ **صفحه اصلی**) به اطلاع می رساند:

با توجه به اینکه صحت اطلاعات توانمندی نیز می بایست به صورت برخط به این سامانه ارائه گردد که تاکنون این امر محقق نشده است؛ فلذا اطلاعات توانمندی شرکتهای دانش بنیان و اصناف تولیدی تازمانی که اطلاعات و مشخصات توانمندی واحدهای تولیدی از طریق دستگاه متولی (مرکز اصناف ایران و معاونت عمل فناوری ریاست جمهوری) به سامانه توانیران ارائه نگردد، امکان درج اطلاعات توانمندی وجود ندارد.

بدیهی است پس از ارائه اطلاعات توانمندی توسط هریک از مراکز فوق (مرکز اصناف ایران و معاونت عمل فناوری ریاست جمهوری) اطلاعات مربوطه به عنوان لیست توانمندی در سامانه توانیران برای هر شرکت قابل مشاهده و در ادامه امکان تکمیل اطلاعات و الحاق کاتالوگ و ... میسر خواهد گردید.

در ادامه نسبت به تکمیل مشخصات توانمندی طبق عکس زیر اقدام نمایید.

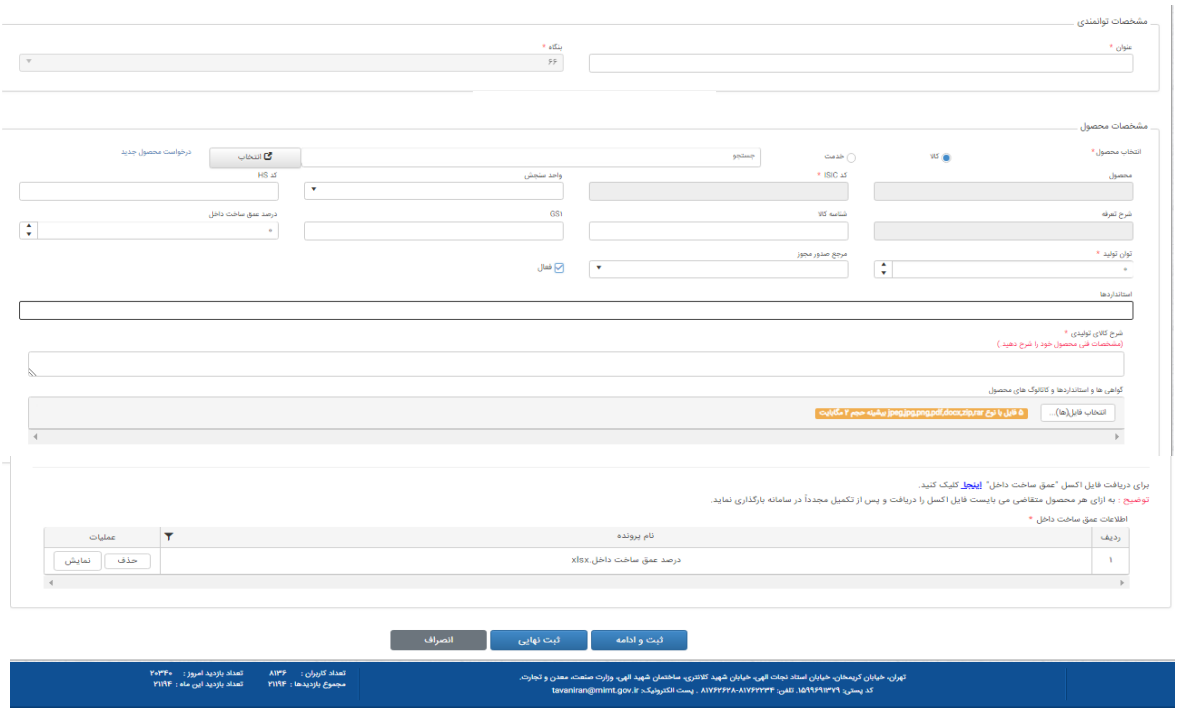

توضیح:

جهت تکمیل مشخصات تولیدی به موارد زیر توجه نمایید:

دو راه برای انتخاب محصول موردنظر وجود دارد:



۱- جستجوی محصولات در فیلد جستجو که در شکل نشان داده شده است. در این حالت در فیلد جستجو عنوان محصول و یا کد آیسیک محصول مورد نظر خود را نوشته و محصولی که با عنوان نوشته شده تطابق دارند را پیدا کرده و نمایش می‌دهد.



پس از انتخاب کد آیسیک 10 رقمی از درخواره، سپس "تایید" و در آخر "جستجو" را کلیک نمایید.

یادآور می گردد پس از تکمیل "انتخاب محصول"، گزینه های "محصول" ،"کد ISIC" و "واحد سنجش" به صورت خودکار تکمیل می گردد.

۲ - انتخاب از درختواره محصولات با کلیک روی دکمه «انتخاب» در این حالت درختواره‌ای از محصولات نمایش داده می‌شود و می‌توانیم از بین آن‌ها محصول مورد نظر خود را انتخاب کنیم. فیلد جستجو نیز همچنان وجود دارد و می‌توانیم جستجو روی درخت انجام دهیم. توجه داشته باشید که در درختواره موجود، فقط مجاز به انتخاب محصولاتی هستید که هیچ‌گونه فرزندی ندارند (برگ‌ها). از درختواره، کد آیسیک 10 رقمی را انتخاب و در ادامه دکمه تایید را انتخاب نمایید.

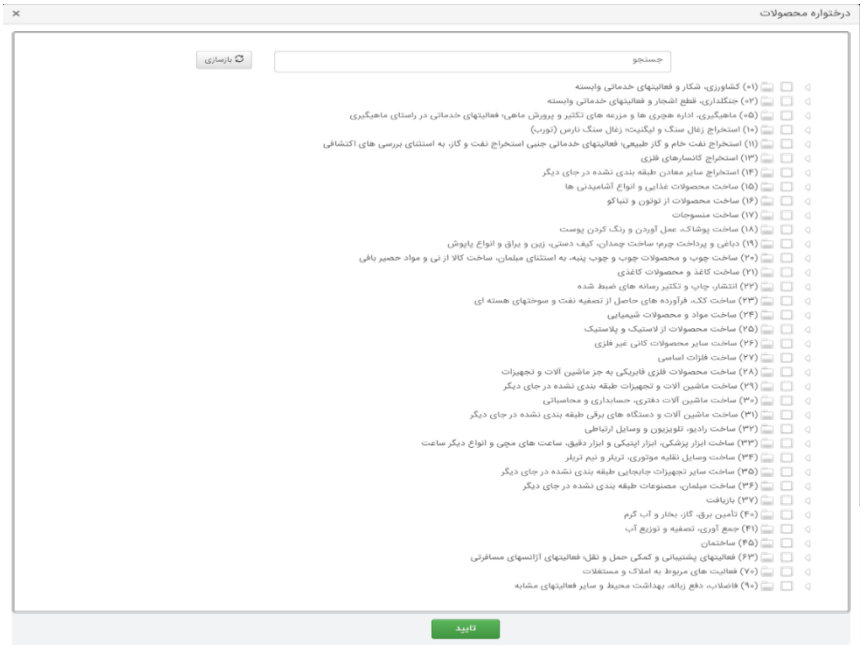

پس از انتخاب کد آیسیک و در ادامه تکمیل اطلاعات توانمندی، در بخش آپلود اسناد و مجوزها، می توانید انواع فایل با پسوند jpeg،png، pdf، rar,txt و با حجم مشخص شده را قرار دهید.

پس از ورود به لینک مربوط به "درخواست محصول جدید" بعد از تکمیل اطلاعات، از نام کاربری و رمز عبور سامانه بهین یاب استفاده نمایید. (شرکت های دارای مجوز از وزارت صنعت، معدن و تجارت اعم از پروانه بهره برداری و اصناف)

ضمناً در صورت نیاز جهت انتخاب گروه محصول و کد HS (تعرفه گمرکی) به آدرس زیر مراجعه نمایید. **اینجا**

https://product.behinyab.ir/index.php/product_manager/frontend/product/product_tree

درصورتی که ابهامی در کد آیسیک داشتید، می توانید با شماره تلفن های 81762390 و 81762038 جهت پیگیری، تماس حاصل نمایید.

معادلسازی (مربوط به پروانه بهره برداری های قدیمی): (این قسمت مربوط به پروانه بهره برداری از وزارت صنعت، معدن و تجارت می باشد)

درصورتی که شرکتی دارای محصولی با کد آیسیک 8 رقمی (قدیمی) باشد (این موضوع مربوط به پروانه بهره برداری های قدیمی می باشد)، پس از کلیک بر روی ثبت توانمندی، ابتدا می بایست نسبت به معادلسازی اقدام و سپس اطلاعات خود را تکمیل و بروزرسانی نماید.



توضیح ضروری: درصورتی که معادل آیسیک مربوطه در مرحله معادلسازی، یافت نگردید می توانید با شماره تلفن های **81762390** و **81762038** جهت پیگیری و درصورت نیاز معادلسازی اقدام نمایید.

اطلاعات عمق ساخت داخل :

دستورالعمل و نحوه تکمیل "اطلاعات عمق ساخت داخل" در قسمت پایانی راهنمای سامانه (صفحه 25)، آماده بهره‌برداری می-باشد.



پس از تکمیل و بروزرسانی، درصورت عدم اطمینان از صحت اطلاعات (بعد از تکمیل اطلاعات) گزینه "ثبت و ادامه" را انتخاب نمایید. پس از حصول اطمینان گزینه "ثبت نهایی" را انتخاب نمایید. لازم به توضیح است که پس از "ثبت نهایی" امکان ویرایش وجود ندارد.

پس از ثبت نهایی اطلاعات شما در سیستم تکمیل و بروزرسانی خواهد گردید.



مشاهده لیست نیازمندی:

پس از ثبت و بروز رسانی توانمندی محصول، عملیات تطابق اطلاعات توانمندی و نیازمندی صورت پذیرفته و درصورت وجود نیازمند، طبق عکس زیر آیکنی با عنوان "مشاهده نیازمندی" نمایش داده می شود. پس از کلیک بر روی آیکن مذکور، مشخصات و جزئیات واحد نیازمند به شما نمایش داده خواهد شد.



ضمناً پس از ثبت نام، می توانید نام و مشخصات بنگاه خود را از قسمت "جستجوی بنگاه/ توانمندی " رویت نمایید.

واحدهای تولیدی ضرورت دارد، پس از ثبت نهایی مشخصات خود، نسبت به رویت حساب کاربری خود جهت مشاهده نیازمندیها، به صورت مستمر اقدام نمایند.

مشاهده خطا:

این پیغام زمانی مشاهده می شود که سیستم کامپیوتر شما، صفحه مورد نظر را به عنوان "تبلیغات در فضای اینترنت"، شناسایی می کند . به همین منظور امکان بازشدن پنجره را منوط به تایید شما می نماید.

درصورت مشاهده پیغام خطا با عنوان " به این وب سایت اجازه بازکردن پنجره را بدهید" لطفا طبق عکس زیر ابتدا بر روی گزینه options (در قسمت بالای نوار میله ای صفحه) کلیک نموده و گزینه Allow pop-up for www.tavaniran.ir را انتخاب نمایید.

پس از انتخاب گزینه مذکور امکان رویت صفحه مورد نظر در سامانه امکان پذیر می باشد.

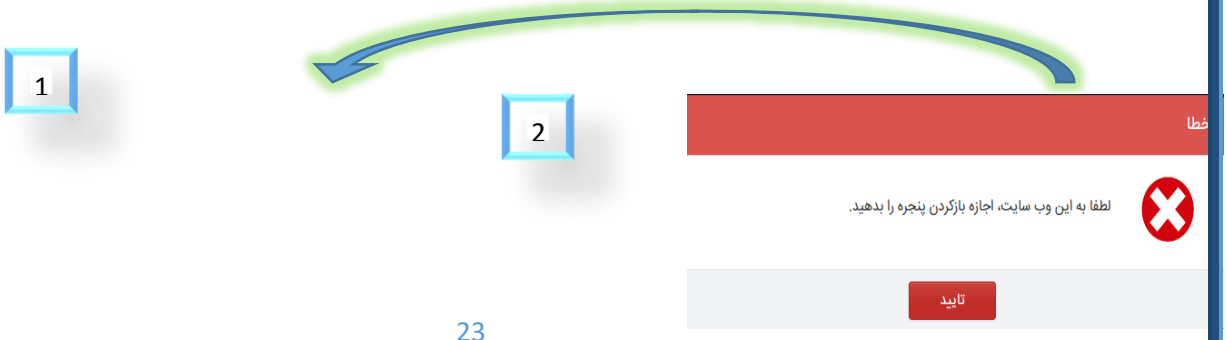

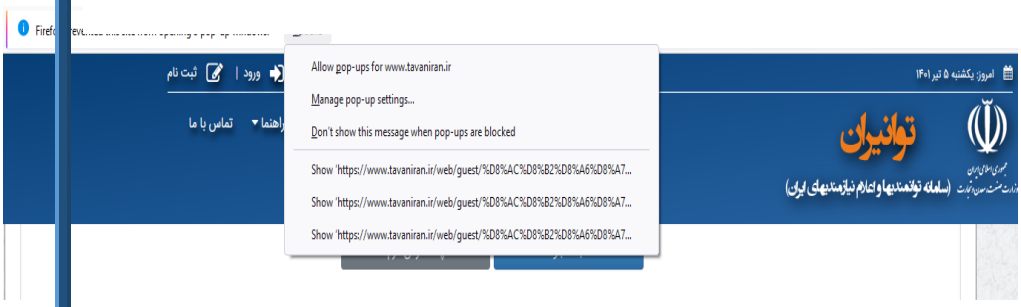
Allow pop-ups for www.tavaniran.ir
Manage pop-up settings...
Don't show this message when pop-ups are blocked
Show 'https://www.tavaniran.ir/web/guest/%D8%AC%D8%B2%D8%A6%D8%A7...
Show 'https://www.tavaniran.ir/web/guest/%D8%AC%D8%B2%D8%A6%D8%A7...
Show 'https://www.tavaniran.ir/web/guest/%D8%AC%D8%B2%D8%A6%D8%A7...
ثبت نام
ورود
تماس با ما
امروز: یکشنبه ۵ تیر ۱۴۰۱
توانیران
(سامانه توانمندیها و اعلام نیازمندیهای ایران)

2– جستجوی بنگاه / توانمندی:

علاوه بر منوی آبی رنگ، جستجوی بنگاه / توانمندی، از صفحه اصلی ، قسمت "خدمات سامانه" نیز قابل مشاهده می باشد . این بخش صرفاً مربوط به جستجوی توانمندی‌هایی است که تاکنون ثبت شده است. این جستجو بر اساس « نام بنگاه»، «عنوان توانمندی»، «شناسه ملی / کدملی» ، «استان»، « شهرستان» و « شهر» می‌باشد. گروه محصول و کد ISIC از طریق انتخاب از درختواره نیز می‌توانند انتخاب شوند. نتیجه جستجو در جدول نمایش داده می‌شود.

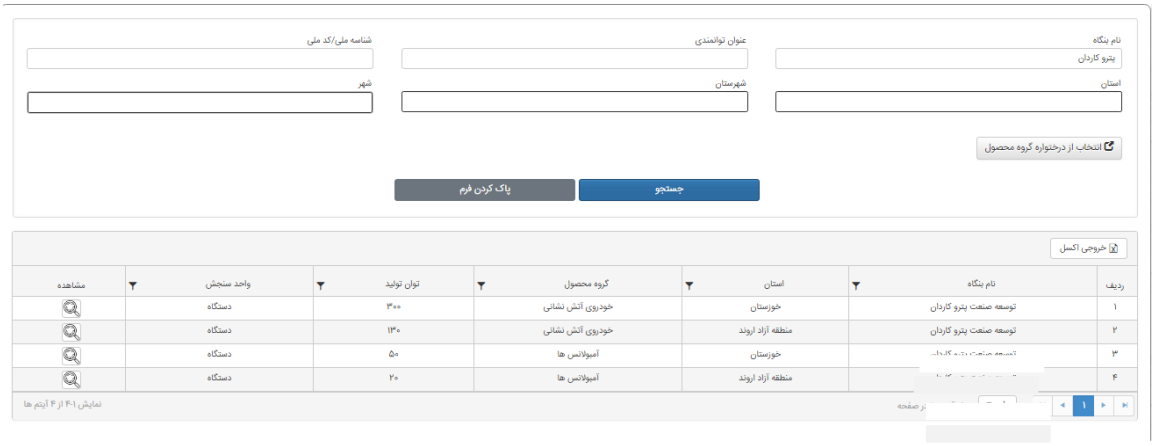

برای جستجوی توانمندی کافی است در قسمت عنوان توانمندی، محصول مورد نظر را درج نموده و جستجو را دو راه برای جستجوی "گروه محصول" وجود دارد:



۱- جستجوی محصولات در فیلد جستجو که در شکل نشان داده شده است. در این حالت در فیلد جستجو عنوان محصول و یا کد آیسیک محصول مورد نظر خود را نوشته و محصولی که با عنوان نوشته شده تطابق دارند را پیدا کرده و نمایش می‌دهد.



یادآور می گردد پس از انتخاب کد آیسیک 10 رقمی از درختواره، سپس "تایید" و در آخر "جستجو" را کلیک نمایید.

۲- انتخاب از درختواره محصولات با کلیک روی دکمه «انتخاب»

در این حالت درختواره‌ای از محصولات نمایش داده می‌شود و می‌توانید از بین آن‌ها محصول موردنظر خود را انتخاب کنید. فیلد جستجو نیز همچنان وجود دارد و می‌توان جستجو روی درخت را انجام داد.

پس از انتخاب درختواره دکمه تایید را انتخاب و جستجو نمایید.

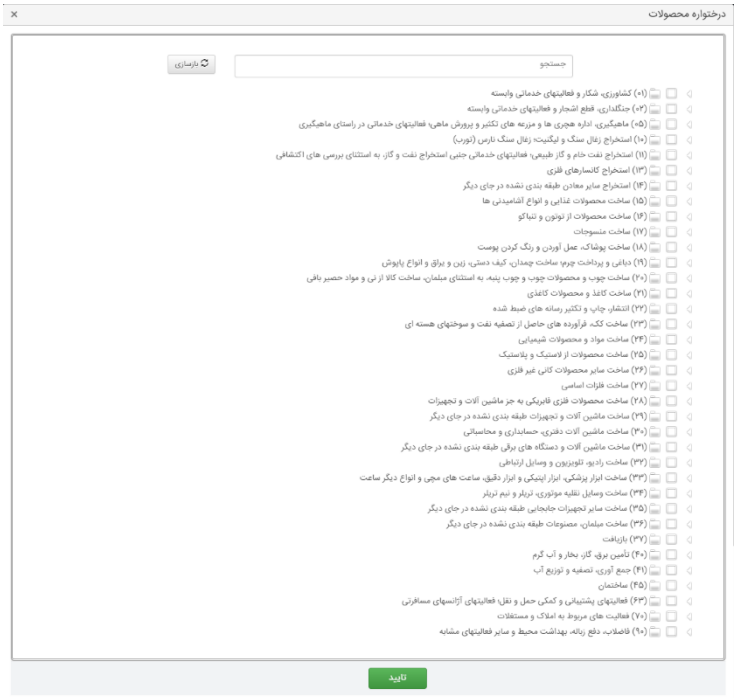

توجه داشته باشید که در درختواره موجود، فقط مجاز به انتخاب محصولاتی هستیم که هیچ‌گونه فرزندی ندارند (برگ‌ها)

3 – جستجوی نیازمندی:

علاوه بر منوی آبی رنگ، جستجوی نیازمندی، از "صفحه اصلی" سامانه ، قسمت "خدمات سامانه" نیز قابل مشاهده می باشد. این بخش مربوط به جستجوی نیازمندی‌هایی است که توسط دستگاه های حاکمیتی/ خصوصی ثبت شده است. جستجو بر اساس «عنوان نیازمندی»، « عنوان پروژه» و «استان» می‌باشد. گروه محصول و کد ISIC از طریق انتخاب از درختواره نیز می‌توانند انتخاب شوند.

در این قسمت نیز می توانید بر اساس توانمندی خود، به جستجوی مشخصات نیازمندی اقدام نمایید. نتیجه جستجو در جدول نمایش داده می‌شود.

ضمناً جستجوی "انتخاب درختواره از گروه محصول" همانند جستجوی بنگاه/توانمندی می باشد.



راهنمای ثبت اطلاعات در فایل اکسل مربوط به تعیین "عمق ساخت داخل محصولات" (با ذکر یک مثال)

1- فایل خام اکسل تعیین درصد عمق ساخت داخل محصولات را از سامانه توانیران / تکمیل پرونده بنگاه/ ثبت توانمندی/ ویرایش (یا معادلسازی) قسمت انتهای صفحه دانلود نمایید. (خاطرنشان می سازد برای هر محصول، می بایست عمق ساخت داخل مجزا، تکمیل و پیوست گردد)

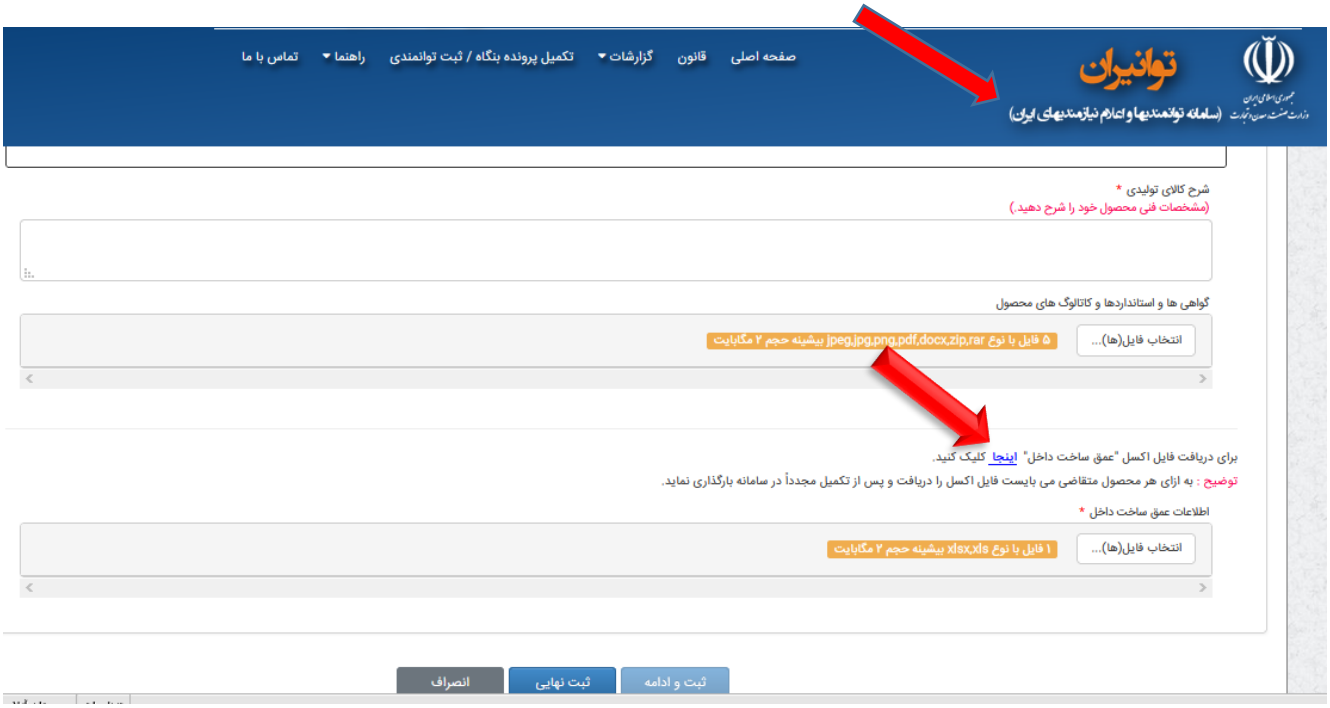

2- برای تعیین عمق ساخت داخل محصولات ابتدا نام مجموعه ذکر گردد.

(منظور از نام مجموعه، مجموعه های تشکیل دهنده یک کالا برای آن شرکت می باشد)

تعیین درصد عمق ساخت داخل محصول لامپ ال ای دی در واحد تولیدی آلفا

ردیف (۱)	نام مجموعه (۲)	نام قطعات / مواد اولیه (۳)	نام سازنده داخلی یا کشورسازنده خارجی (۴)	ارزش قطعات ساخت داخل / خارج (ریال)	
				داخلی(۵)	خارجی (۶)*
۱	بدنه				
۲					
۳					
۴					
۵	قطعات الکتریکی				
۶					
۷					
۸					
مجموع هزینه های قطعات و مجموعه ها					
	سایر هزینه های تولید				
جمع کل	قیمت تمام شده محصول			۰	
درصد عمق ساخت داخل				#DIV/۰!	

3- نام قطعات / مواد اولیه تشکیل دهنده هر مجموعه به تفصیل درج گردد.

تعیین درصد عمق ساخت داخل محصول لامپ ال ای دی در واحد تولیدی آلفا

ردیف (۱)	نام مجموعه (۲)	نام قطعات / مواد اولیه (۳)	نام سازنده داخلی یا کشورسازنده خارجی (۴)	ارزش قطعات ساخت داخل / خارج (ریال)	
				داخلی(۵)	خارجی (۶)*
۱	بدنه	بدنه			
۲		حباب / دیفیوزر			
۳		ملحقات نصب			
۴		لنز			
۵	قطعات الکتریکی	ماژول LED			
۶		درایور LED			
۷		ترمینال			
۸		سیم و سرسیم			
مجموع هزینه های قطعات و مجموعه ها					
	سایر هزینه های تولید				
جمع کل	قیمت تمام شده محصول			۰	
درصد عمق ساخت داخل				#DIV/۰!	

4- در خصوص قطعات یا مجموعه هایی که از محل تولید داخل تامین میشود نام شرکت سازنده داخلی و در مورد قطعات خارجی، نام کشور سازنده ذکر گردد.

تعیین درصد عمق ساخت داخل محصول لامپ ال ای دی در واحد تولیدی آلفا

ردیف (۱)	نام مجموعه (۲)	نام قطعات / مواد اولیه (۳)	نام سازنده داخلی یا کشورسازنده خارجی (۴)	ارزش قطعات ساخت داخل / خارج (ریال)	
				داخلی(۵)	خارجی (۶)*
۱	بدنه	بدنه	شرکت آلفا		
۲		حباب / دیفیوزر	شرکت آلفا و کشور چین		
۳		ملحقات نصب	شرکت آلفا		
۴		لنز	شرکت آلفا		
۵	قطعات الکتریکی	ماژول LED	کشور چین		
۶		درایور LED	کشور چین		
۷		ترمینال	کشور چین		
۸		سیم و سرسیم	شرکت آلفا و کشور چین		
مجموع هزینه های قطعات و مجموعه ها					
	سایر هزینه های تولید				
جمع کل	قیمت تمام شده محصول			۰	
درصد عمق ساخت داخل				#DIV/۰!	

5- ارزش خرید یا قیمت تمام شده (به ریال) برای هر یک از قطعات یا مجموعه های داخلی یا خارجی، در ستونهای مشخص شده در تصویر زیر ثبت گردد.

تذکر: نرخ تسعیر ارزهای خارجی به ریال بر مبنای سامانه نظارت ارز بانک مرکزی بر اساس نرخ روزِ تکمیل اطلاعات تعیین میگردد.

تعیین درصد عمق ساخت داخل محصول لامپ ال ای دی در واحد تولیدی آلفا

ردیف (۱)	نام مجموعه (۲)	نام قطعات / مواد اولیه (۳)	نام سازنده داخلی یا کشورسازنده خارجی (۴)	ارزش قطعات ساخت داخل / خارج (ریال)	
				داخلی(۵)	خارجی (۶)*
۱	بدنه	بدنه	شرکت الفا	۲۰۰۰	
۲		حباب / دیفیوزر	شرکت الفا و کشور چین	۱۴۰۰	۷۰۰
۳		ملحقات نصب	شرکت الفا	۱۰۰۰	
۴		لنز	شرکت الفا	۳۰۰۰	
۵	قطعات الکتریکی	ماژول LED	کشور چین		۶۰۰۰
۶		درایور LED	کشور چین		۴۰۰۰
۷		ترمینال	کشور چین		۱۰۰۰
۸		سیم و سرسیم	شرکت الفا و کشور چین	۲۰۰۰	۱۰۰۰
مجموع هزینه های قطعات و مجموعه ها				۹۴۰۰	۱۲۷۰۰
	سایر هزینه های تولید				
جمع کل	قیمت تمام شده محصول				
درصد عمق ساخت داخل					#DIV/۰!

6- سایر هزینه های تولید علاوه بر قطعات و مجموعه های همان محصول در قسمت مشخص شده در تصویر زیر درج گردد.

تعیین درصد عمق ساخت داخل محصول لامپ ال ای دی در واحد تولیدی آلفا

ردیف (۱)	نام مجموعه (۲)	نام قطعات / مواد اولیه (۳)	نام سازنده داخلی یا کشورسازنده خارجی (۴)	ارزش قطعات ساخت داخل / خارج (ریال)	
				داخلی(۵)	خارجی (۶)*
۱	بدنه	بدنه	شرکت الفا	۲۰۰۰	
۲		حباب / دیفیوزر	شرکت الفا و کشور چین	۱۴۰۰	۷۰۰
۳		ملحقات نصب	شرکت الفا	۱۰۰۰	
۴		لنز	شرکت الفا	۳۰۰۰	
۵	قطعات الکتریکی	ماژول LED	کشور چین		۶۰۰۰
۶		درایور LED	کشور چین		۴۰۰۰
۷		ترمینال	کشور چین		۱۰۰۰
۸		سیم و سرسیم	شرکت الفا و کشور چین	۲۰۰۰	۱۰۰۰
مجموع هزینه های قطعات و مجموعه ها				۹۴۰۰	۱۲۷۰۰
	سایر هزینه های تولید			۵۰۰۰	
جمع کل	قیمت تمام شده محصول				
درصد عمق ساخت داخل					#DIV/۰!

7- مجموع هزینه های داخلی و خارجی محصول بعلاوه ی سایر هزینه های تولید ، قیمت تمام شده محصول میباشد.

تعیین درصد عمق ساخت داخل محصول لامپ ال ای دی در واحد تولیدی آلفا

ردیف (۱)	نام مجموعه (۲)	نام قطعات / مواد اولیه (۳)	نام سازنده داخلی یا کشورسازنده خارجی (۴)	ارزش قطعات ساخت داخل / خارج (ریال)	
				داخلی(۵)	خارجی (۶)*
۱	بدنه	بدنه	شرکت الفا	۲۰۰۰	
۲		حباب / دیفیوزر	شرکت الفا و کشور چین	۱۴۰۰	۷۰۰
۳		ملحقات نصب	شرکت الفا	۱۰۰۰	
۴		لنز	شرکت الفا	۳۰۰۰	
۵	قطعات الکتریکی	ماژول LED	کشور چین		۶۰۰۰
۶		درایور LED	کشور چین		۴۰۰۰
۷		ترمینال	کشور چین		۱۰۰۰
۸		سیم و سرسیم	شرکت الفا و کشور چین	۲۰۰۰	۱۰۰۰
مجموع هزینه های قطعات و مجموعه ها				۹۴۰۰	۱۲۷۰۰
	سایر هزینه های تولید			۵۰۰۰	
جمع کل	قیمت تمام شده محصول			۲۷۱۰۰	
درصد عمق ساخت داخل				۵۳.۱	

8- در صد عمق ساخت داخل محصول از فرمول جمع قیمتهای داخلی و سایر هزینه تقسیم بر قیمت تمام شده ی محصول ضربدر 100 تعیین میگردد. که با توجه به مثال بالا بصورت زیر میباشد.

(9400+5000)/27100*100

شایان ذکر است، فایل به نحوی طراحی گردیده است که فرمول مورد نظر تعریف شده و قابلیت محاسبه عمق ساخت داخل وجود دارد.

تعیین درصد عمق ساخت داخل محصول لامپ ال ای دی در واحد تولیدی آلفا

ردیف (۱)	نام مجموعه (۲)	نام قطعات / مواد اولیه (۳)	نام سازنده داخلی یا کشورسازنده خارجی (۴)	ارزش قطعات ساخت داخل / خارج (ریال)	
				داخلی(۵)	خارجی (۶)*
۱	بدنه	بدنه	شرکت الفا	۲۰۰۰	
۲		حباب / دیفیوزر	شرکت الفا و کشور چین	۱۴۰۰	۷۰۰
۳		ملحقات نصب	شرکت الفا	۱۰۰۰	
۴		لنز	شرکت الفا	۳۰۰۰	
۵	قطعات الکتریکی	ماژول LED	کشور چین		۶۰۰۰
۶		درایور LED	کشور چین		۴۰۰۰
۷		ترمینال	کشور چین		۱۰۰۰
۸		سیم و سرسیم	شرکت الفا و کشور چین	۲۰۰۰	۱۰۰۰
مجموع هزینه های قطعات و مجموعه ها				۹۴۰۰	۱۲۷۰۰
	سایر هزینه های تولید			۵۰۰۰	
جمع کل	قیمت تمام شده محصول			۲۷۱۰۰	
درصد عمق ساخت داخل				۵۳.۱	

9- پس از احصای درصد مورد نظر برای هر کدام از کالاها میبایست عدد بدست آمده در سامانه توانیران / تکمیل پرونده بنگاه / ثبت توانمندی، در فیلد درصد عمق ساخت داخل درج گردد.



10- فایل اکسل تکمیل شده اطلاعات کالاها و قطعات را در سامانه توانیران / تکمیل پرونده بنگاه/ ثبت توانمندی در قسمت انتهای صفحه بارگذاری (Upload) نمایید.



مصوبات هیات نظارت:

مصوبات هیات نظارت در قسمت آمار و گزارشات قابل مشاهده بوده و دائماً بروز رسانی خواهد شد.

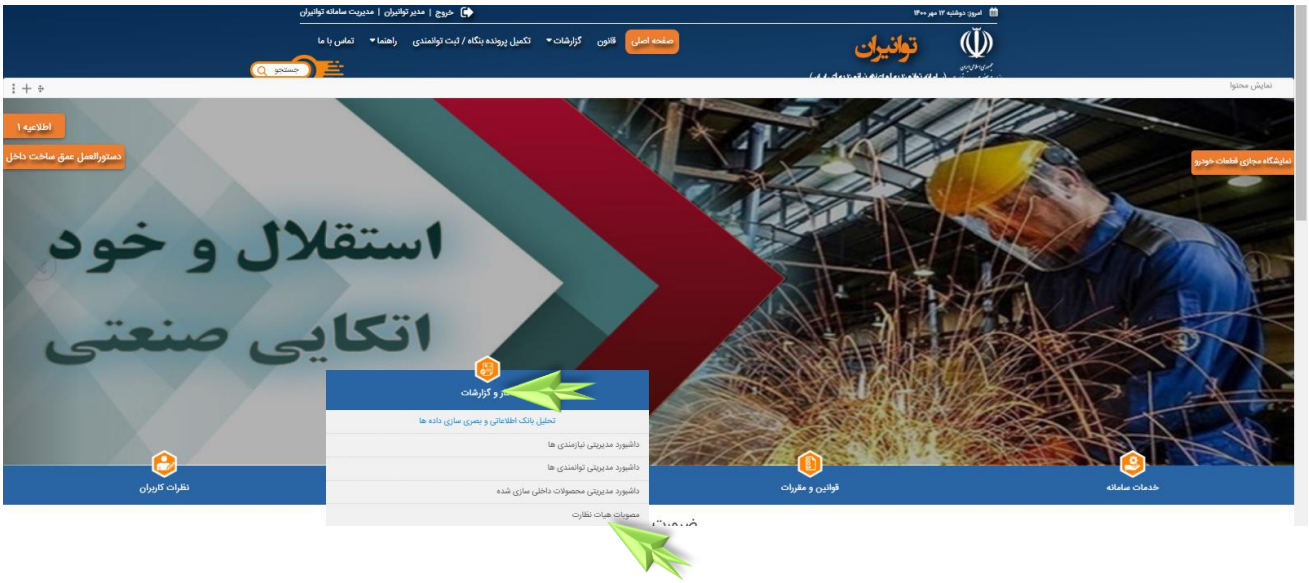

پرسش های متداول سامانه توانیران:

1. **نام کاربری یا رمز عبور خود را فراموش کرده ام؟**

پاسخ: در قسمت بازیابی رمز عبور، نسبت به دریافت مجدد رمز عبور خود اقدام نمایید.

2. **نحوه استعلام شرکت های توانمند، در سامانه توانیران چگونه است؟**

پاسخ: پس از ثبت نهایی و بروزرسانی اطلاعات شرکت های توانمند، امکان مشاهده در قسمت "جستجوی توانمندی" و رویت اطلاعات شرکت و مشخصات توانمندی مقدور می باشد. لازم به ذکر است که سامانه توانیران، کد رهگیری یا پرینت استعلام ارائه نمی‌نماید و فهرست توانمندیها، صرفاً در قسمت "جستجوی توانمندی" قابل مشاهده می‌باشد.

3. **آیا با شناسه ملی شرکت، امکان ثبت نام و اخذ نام کاربری و رمز عبور، وجود دارد؟**

پاسخ: خیر . ثبت نام صرفا با کد ملی (ترجیحا کدملی مدیرعامل) صورت می پذیرد.

مراحل ثبت و بروزرسانی اطلاعات واحدهای توانمند در سامانه توانیران به شرح زیر می باشد:

1. **ثبت نام (کد ملی مدیرعامل)**
2. **بروزرسانی مشخصات بنگاه (واحد تولیدی)**
3. **ثبت توانمندی (محصول)**

ضمناً نحوه ثبت نام و ثبت اطلاعات در راهنمای سامانه قابل بهره برداری می باشد.

4. آیا تامین کنندگان، واردکنندگان و فروشندگان محصولات و خدمات، امکان ثبت نام در سامانه توانیران را دارند؟

پاسخ:خیر امکان ثبت نام ندارند. این سامانه جهت معرفی واحدهای توانمند تولیدی و خدماتی می باشد و برای ثبت نام در سامانه، اخذ یکی از مجوز زیر ضروری می باشد:

1. پروانه بهره برداری صادره از وزارت صنعت، معدن و تجارت (واحدهای تولیدی صنعتی و معدنی،خدمات مهندسی)
2. جواز کسب از وزارت صنعت، معدن و تجارت (اصناف تولیدی)
3. مجوز دانش بنیان از معاونت علمی و فناوری رئیس جمهور
4. پروانه بهره برداری صادره از وزارت جهاد کشاورزی

غیر از مجوزهای فوق، امکان ثبت نام و بروز رسانی اطلاعات وجود ندارد.

5. اگر واحد تولیدی یا خدماتی دارای مجوزی غیر از مجوزهای فوق باشد، آیا امکان ثبت نام وجود دارد؟

پاسخ:خیر. درصورتی که واحدهای تولیدی و خدماتی، مجوزی غیر از مجوزهای فوق داشته باشند، امکان ثبت نام در سامانه توانیران وجود نداشته و می بایست نسبت به اخذ مجوز از یکی از نهادهای فوق (پروانه بهره برداری، اصناف تولیدی یا دانش بنیان) اقدام نمایند.

6. آیا شرکتهایی که جواز تاسیس از وزارت صنعت، معدن و تجارت دارند می توانند در سامانه ثبت نام نمایند؟

پاسخ : شرکتهایی که جواز تاسیس دارند ، تازمانی که نسبت به اخذ پروانه بهره برداری اقدام ننموده اند ، نمی توانند در سامانه ثبت نام نمایند.

7. شرکت تولیدی دارای پروانه بهره برداری بوده و اطلاعات شرکت در سامانه بهین یاب ثبت می باشد، لیکن در سامانه توانیران اطلاعات شرکت بارگذاری نمی شود. علت چیست؟

پاسخ: در این حالت، وضعیت شرکت در سامانه بهین یاب بدلیل: تعلیق، ابطال و یا تاریخ مجوز درج نگردیده است. فلذا امکان بارگذاری اطلاعات در سامانه توانیران مقدور نمی باشد. در این حالت می بایست ضمن مراجعه به سازمان صنعت، معدن و تجارت استان مربوطه نسبت به رفع مشکل اقدام و سپس در سامانه توانیران اطلاعات درج گردد.

8. آیا ثبت نام پیمانکاران در سامانه توانیران و اخذ نام کاربری ضرورت دارد؟

پاسخ : بدلیل اینکه سامانه توانیران به منظور ثبت اطلاعات توانمندی، برای واحدهای تولیدی/ خدماتی بوده ، فلذا ضرورتی به ثبت نام پیمانکاران در سامانه توانیران نمی باشد. یادآور می گردد اطلاعات مربوط به پیمانکارانی که از طریق سازمان برنامه و بودجه (https://sajar.mporg.ir/) یا وزارت صنعت، معدن و تجارت مجوز اخذ نموده اند، مورد تایید سامانه توانیران می باشد.

9. "جستجوی توانمندی‌ها" در چه قسمتی قرار دارد؟

پاسخ: در صفحه اصلی سامانه، در قسمت خدمات سامانه قرار دارد.

10. "جستجوی نیازمندی ها" در چه قسمتی قرار دارد؟

پاسخ: در صفحه اصلی سامانه، در قسمت خدمات سامانه قرار دارد.

11. اطلاعیه های سامانه در چه قسمتی قرار دارد؟

پاسخ:صفحه اصلی سامانه، سمت چپ محل اطلاعیه‌های سامانه می باشد

12. فهرست کالاهای ایرانی در چه قسمتی قرار دارد؟

پاسخ: در قسمت "خدمات سامانه" ، "فهرست کالاهای ایرانی" قابل بهره برداری می باشد.

در صورتی که نیاز به فایل تعرفه‌گمرکی دارید لطفاً به آدرس پست الکترونیکی : tavaniran@mimt.gov.ir پیام ارسال نموده و تقاضای فایل تعرفه گمرکی نمایید تا برای شما ارسال شود.

لیست راهبران دستگاه‌های حاکمیتی

ردیف	نام سازمان	نام و نام خانوادگی	شماره تلفن
1	ستاد اجرایی فرمان حضرت امام(ره)	آقای بَیاضی	42072501 -3
2	شورایعالی مناطق آزاد تجاری - صنعتی و ویژه اقتصادی	آقای خضرایی منش	75207510
3	وزارت آموزش و پرورش	آقای مهاجر ایروانی	82282827
4	وزارت دادگستری	آقای خیرانی	82211114
5	وزارت راه و شهرسازی	سرکارخانم عزت ور	82243224
6	وزارت کشور	آقای ابراهیمی	84865233
7	وزارت نفت	آقای صباغ	88897034
8	وزارت نیرو	آقای گلپایگانی	88103854 داخلی 163
9	وزارت اقتصاد و دارایی	خانم رزمی	39902345
10	سازمان تبلیغات اسلامی	آقای عفت نژاد	66419053
11	وزارت علوم، تحقیقات و فناوری	سرکارخانم زالی	82233560
12	وزارت تعاون، کار و رفاه اجتماعی	آقای قزوینی	64492626
13	وزارت ورزش و جوانان	آقای اشکانی	26203425-31
14	وزارت ارتباطات و فناوری اطلاعات	آقای نوروزی	88117714
15	وزارت فرهنگ و ارشاد اسلامی	سرکارخانم منافی	38513367
16	وزارت میراث فرهنگی،گردشگری و صنایع دستی	آقای محمودی آشتیانی	61063125
17	وزارت بهداشت، درمان و آموزش پزشکی	سرکارخانم آل محمدی	88363714

ردیف	نام سازمان	نام و نام خانوادگی	شماره تلفن
18	سازمان تامین اجتماعی	آقای لبافیان	9125030234
19	سازمان توسعه و نوسازی معادن و صنایع معدنی ایران	سرکارخانم سیمرغ	88829181 داخلی 246
20	سازمان صدا و سیمای جمهوری اسلامی ایران	سعید احمدی	22166068
21	بنیاد مستضعفان انقلاب اسلامی	آقای شریعت پناهی	88880416
22	سازمان ملی استاندارد ایران	آقای بخشی فرکوش	26-32861175
23	سازمان شهرداری ها و دهیاری های کشور	محمدحسین دایی حامد	63901860
24	سازمان اداری و استخدامی کشور	آقای ساجدیان	85352323
26	سازمان ثبت اسناد و املاک کشور - قوه قضائیه	آقای آقائی	66703570
27	قرارگاه سازندگی خاتم الانبیاء سپاه پاسداران انقلاب اسلامی	آقای جهاندیده	88085700 داخلی 543
28	بیمه مرکزی	آقای ساریخانی	24551588
29	سازمان گسترش و نوسازی صنایع ایران	آقای افشاری آقاجری	23862235
30	سازمان صنایع کوچک و شهرکهای صنعتی	آقای غفاری	88770921-9 داخلی 526

تماس با ما:

کارشناس پشتیبان سامانه توانیران: 81762770

کارشناس قوانین و مقررات : 81762573

تلفن دفتر صنایع ماشین آلات و تجهیزات تولید : 81762228

آدرس پست الکترونیکی: tavaniran@mimt.gov.ir